




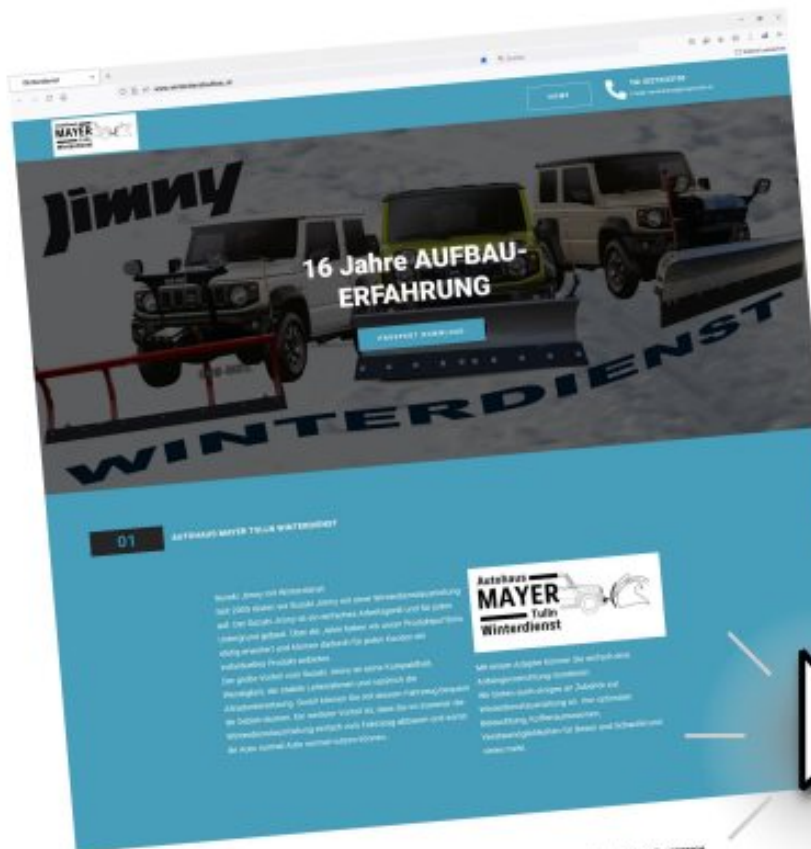
Autohaus
MAYER
Tulln



www.winterdienstaufbau.at

HOMEPAGE

Besuchen Sie uns auf unserer Homepage www.winterdienstaufbau.at um weitere Informationen zu erhalten!



02. WIR BILDEN FÜR DIE AM STÄRKESTEN IN TULLN FOLGENDE WINTERDIENSTANHÄNGER AUF: HIER SIND WIR EINGETRAGEN IN ÖSTERREICH.
- SNOWWAY
 - UMG
 - LEHNER POLANO
 - THE BOSS
 - HILLTOP
 - ETS STREUER
 - SOLE ABLAGE



www.winterdienstaufbau.at



Inhaltsverzeichnis

Seite 4 Jimny Versionen

Seite 5 Jimny Ausstattung

Seite 6-9 SNOWAY

Seite 10 SNOWAY Zubehör

Seite 11-12 UMO

Seite 13 THEBOSS

Seite 14-15 HILLTIP

Seite 16-17 POLARO

Seite 18 ETS- Streuer

Seite 19 SOLE - Anlage

Seite 20 Polaro - L für Pick UP

Seite 21 Schneefräse

Seite 22 MAYER VARIO-System

Seite 23 Straßentemperatur Messung

Seite 24 Control Panel 6 Fach

Seite 25-26 Zubehör Allgemein

Seite 27 Jimny Farben

Kontakt

Sie möchten gerne den kompletten Preis für Ihre gewünschte Winterdienstausrüstung inklusive Zubehör erfahren? Dann zögern Sie nicht und kontaktieren Sie uns!

Email: winterdienst@mayertulln.at

Telefon: 02272/63150

mit freundlichen Grüßen
Ing. Markus Drapela-Mayer



JIMNY LKW Version LITE

nicht vorsteuerabzugsberechtigt



Versionen

- Seitenscheiben hinten
- Trenngitter
- ebener Boden mit Stoff



JIMNY LKW Version FISKAL

vorsteuerabzugsberechtigt

- Seitenscheiben aus Blech
- Trenngitter
- ebener Boden mit mit Blech



JIMNY PICK -UP

nicht vorsteuerabzugsberechtigt



- Ladefläche:
Länge 1127mm
Breite 1570mm
Höhe 300mm

Chassis

15"-Stahlfelgen (Bereifung 195/80 R15) (C / C / 71) 1
 Reserverad (195/80R15 auf Stahlfelge) (C / C / 71) 1
 Reserveradabdeckung (schwarz)

Innenausstattung

Klimaanlage mit Pollenfilter
 Fensterheber vorne elektrisch
 Tempomat mit Geschwindigkeitsbegrenzer
 Sitzheizung vorne
 Lenkrad höhenverstellbar
 Türöffnergriffe innen verchromt
 Mittelkonsole mit Ablagefach und Getränkehalter
 Innenraumleuchte vorne / hinten
 Sonnenblenden vorne
 Tankdeckel von innen entriegelbar
 Lichtwarnsummer
 Warnleuchte bei nicht vollständig geschlossenen Türen
 Multifunktionsdisplay
 Drehzahlmesser
 12V Steckdose in der Mittelkonsole
 12V Steckdose im Kofferraum
 Laderaumgitter
 Heckklappe von innen entriegelbar
 Audio und Kommunikation
 CD-Radio (inkl. DAB Radio), MP3/WMA-fähig,
 mit Bluetooth®-Freisprecheinrichtung inkl. Lenkradbedienung 2
 2 Lautsprecher
 USB-Anschluss in der Mittelkonsole



Außenausstattung

Zentralverriegelung mit Fernbedienung
 Außenspiegel elektrisch verstellbar
 Nebelscheinwerfer
 Tagfahrlicht
 Lichtautomatik mit automatischer Abblendfunktion
 Scheiben rundum getönt
 Heckscheibenwischer mit Waschanlage
 Heckscheibenheizung
 Heckklappen-Entriegelung ohne Schlüssel
 Schutz-, Sicherheits- und Umweltschutzeinrichtung
 Reifendruckkontrollsystem (TPMS)
 Elektronisches Stabilitätsprogramm (ESP®) 3
 Verkehrszeichenerkennung 4
 ALLGRIP PRO Allradantrieb zuschaltbar
 Dual-Sensor gestützte aktive Bremsunterstützung (DSBS) 5
 Müdigkeitserkennung 4
 Spurhaltewarnsystem 4
 Berganfahrhilfe
 Bergabfahrhilfe
 Airbags vorne für Fahrer und Beifahrer
 Beifahrerairbag vorne abschaltbar
 Seitenaufprallschutz
 Gurtraffer und Gurtkraftbegrenzer vorne
 Warnsystem für nicht angelegten Sicherheitsgurt vorne
 eCall



Alle Angaben über die Fahrzeuge entsprechen den Kenntnissen zum Zeitpunkt der Veröffentlichung.
 Vorbehaltlich Änderungen, Druck- und Satzfehler. Symbolfotos

1 Verordnung (EU) 2020/740, Kennzeichnung von Reifen, (Kraftstoffeffizienzklasse / Rollwiderstand / Rollgeräusch)

2 Bluetooth® ist eine eingetragene Marke der Bluetooth SIG, Inc.

3 ESP® ist ein eingetragenes Warenzeichen der Daimler AG

4 Bitte beachten Sie, dass die volle Funktionsfähigkeit des Spurhaltewarnsystems, der Müdigkeits- und Verkehrszeichenerkennung nicht immer gewährleistet werden kann. Der

5 Bitte beachten Sie, dass die volle Funktionsfähigkeit des DUAL-Sensor gestützten aktiven Bremssystems nicht immer gewährleistet werden kann. Das System kann Auffahru



Elektrohydraulik

Die Snoway Elektrohydraulik gehört zu den modernsten und stärksten Einheiten, welche für die Verwendung mit Schneepflügen entwickelt wurden. Die großen Vorteile dieser Hydraulik sind, das geringe Gewicht, die kompakte Bauweise, die einfache Montage, die serienmäßige Niveauregulierung und die Down Pressure Funktion. Weiteres können Sie 30° nach links und rechts Schwenken.

Niveauregulierung serienmäßig

Ein weiterer Pluspunkt für Snoway, ist die serienmäßige Niveauregulierung. Integriert in die Hydraulik ermöglicht sie sauberes Schneeräumen auch bei schief stehendem Fahrzeug, da das Schneeschild immer waagrecht am Boden aufliegt. Dadurch ist unter anderem das saubere Räumen von Gehsteigen ohne Zusatzgeräte und Zusatzkosten möglich.

Down Pressure serienmäßig

Snoway liefert exklusiv sein patentiertes DP Down Pressure System. Durch den Einbau eines doppelt wirkenden Hydraulikzylinders kann der Pflug nicht nur angehoben, sondern auch Druck auf diesen ausgeübt werden.

Vorteil: Langfristig kann Streumaterial eingespart werden, da selbst bei festgefahrenen oder vereisten Flächen schon ein besseres Räumbild erzielt wird, als mit Pflügen, die nur mit Schwerkraft arbeiten.



Lexan Schneeschild

Die Schneeschilder verfügen über einen hochwertigen Lexan-einsatz. Lexan ist ein Polycarbonat und gleicht mit seiner hohen optischen Klarheit auf den ersten Blick Acrylglas. Lexan zeichnet sich durch seine extreme Festigkeit und Schlagzähigkeit aus. Gegenüber Schneeschildern aus Stahl sind die Snoway Lexanschilder besser vor Rostschäden geschützt und 25% leichter. Standardmässig werden die Schneeschilder mit Kunststoffschürfleisten und Drehteller ausgeliefert.



SPEZIFIKATION

Abmessungen:	183x55cm
Arbeitsbreite bei 30° Schwenkbereich	170cm
Gesamtgewicht inkl. Hydraulik	140kg



ProControll 2 Steuerung

Im Lieferumfang eines Schneepfluges ist die Pro Controll 2 enthalten. Sie zeichnet sich durch ihr ergonomisches Design aus. Sowohl für Links- und Rechtshänder geeignet. Mit dieser Fernbedienung steuern Sie Pflug und Streuer.

Montage- einfach und sicher

Snoway war der erste Schneepfluganbieter, der die komplette Elektrohydraulik auf den Schneepflug und nicht am Fahrzeug integrierte. Diese Eigenschaft wurde stets weiterentwickelt, wodurch mittlerweile, die Befestigung des Schneepfluges von nur einer Person durchgeführt werden kann. Der Schneepflug steht auf einem serienmäßigen, ausklappbaren Standfuß, der durch die Hubhydraulik aktiviert wird. Die Hydraulik wird mittels Fernbedienung ausgerichtet und das Fahrzeug fährt vorsichtig in den abgestellten Schneepflug. Danach werden die fest am Pflug befindlichen Bolzen umgelegt und arretiert sowie Strom, Steuerung und Beleuchtung angeschlossen.



Streugeräte 100L & 150L

Snoway Anbaustreugeräte sind die ideale Ergänzung zum Schneepflug und komplettieren Ihr Winterdienstfahrzeug. Sie werden am Heck montiert und sind mit einem Volumen von 100 und 150 Liter lieferbar. Sie sind wahlweise mit Salz, Feinsplitt oder Granulat zu befüllen. Feinsplitt bis max. 3,4mm



- Streuvolumen
- Eigengewicht
- Maße T x B x H
- Streubreite
- Streugut
- Antrieb
- Sicherung

100 Liter
45 kg
650 x 960 x 850 mm
Je nach Streugut bis zu 6 m variabel einstellbar
Salz, Feinsplitt, Granulat
12 V mit Untersetzung
40 Amp

150 Liter
53 kg
510 x 1.020 x 1.100 mm
Je nach Streugut bis zu 9 m variabel einstellbar
Salz, Feinsplitt, Granulat
12 V mit Untersetzung
40 Amp

Die Montage erfolgt mit einem Anbausatz. Das Gewicht des Streugerätes lastet dabei nicht auf der Anhängerkupplung. Nach erfolgter Erstmontage ist das Aufsetzen des Streuers durch einfaches Einhängen schnell erledigt. Durch die Schwenkconsole bleibt das Heck auch bei montiertem Streugerät zugänglich.



100 Liter Streugerät



1 • Antriebseinheit mit Übersetzung in separatem Gehäuse



2 • Motor in separatem Gehäuse



3 • UV-beständiges, doppelwandiges Gehäuse aus robustem Polyethylen



4 • Beidseitiger Klappdeckel



5 • Eingriffsschutz



6 • Notausschalter



7 • "Chunk Buster" löst größere Klumpen auf

8 • Regulierbare Auswurföffnung



9 • Transportrollen

150 Liter Streugerät



1 • Antriebseinheit mit Übersetzung durch Kunststoffabdeckung (nicht abgebildet) geschützt



2 • Motor außerhalb des Streugutraumes



3 • Deckel durch Kunststoffband gesichert



4 • UV-beständiges, doppelwandiges Gehäuse aus robustem Polyethylen



5 • Eingriffsschutz



6 • Notausschalter



7 • "Chunk Buster" löst größere Klumpen auf



8 • Regulierbare Auswurföffnung

9 • Transportrollen

- 1 Schneabweiser**
Verhindert, dass der Schnee hinter das Räumschild fällt.



- 2 Gummischutzecken**
Schont Kanten von Gehsteigen, Hauswänden, Mauern und das Räumschild



- 3 Vibratorkit**
hält das Streugut in Bewegung.
(für 150L Streuer)



- 4 Stellmotor**
ermöglicht das Variieren der Streumenge vom Fahrersitz aus



- 5 Adapterkit**
mit Anhängerkupplung



- 6 Schildverbreiterung**
für 150er Schild auf 176cm



Schneepflug mit Parallelaushebung und Schnellwechselplatte (feuerverzinkt, abnehmbar)

Bedienung über elektrische Steuerhebel in der Fahrerkabine - hydraulisch gesteuert (heben, senken, links und rechts).

SPEZIFIKATION

Schildbreite: 170cm oder 180cm

Räumbreite: 150cm oder 160cm

Gewicht: 240kg

Schürfleiste: Stahl



- 1) Schneepflug mit Parallelaushebung
- 2) Hydraulikbock mit Wechselsystem für andere Anbaugeräte (Euro-Aufnahmeplatte)
- 3) Vorbauträger aus stabiler, verzinkter Rahmenkonstruktion inklusive Seitenschenkel zur Rahmenverstärkung
- 4) Zusatzbeleuchtung
- 5) Joystick für komfortable Bedienung des Pflugs in der Fahrerkabine
- 6) Räumschild mit Pendelausgleich und einstellbarer Federklappenvorspannung



ca. 5,0m
(Polaro Streuer 170L)



THE BOSS



Anbauschneeschild Boss HtX Sport Duty

SPEZIFIKATION

Schildbreite: 185cm
Gewicht: 240kg
Schürfleiste: Stahl

Das THEBOSS Schneeschild, ist aus einem superglattem Kunststoff gefertigt. Das Schneeschild kann leicht demontiert werden. Ausgestattet mit dem LED-Scheinwerfersystem. Ein weiterer Vorteil bei diesem Pflug ist, dass die Hydraulik sehr klein ist und somit der Aufbau sehr kompakt bleibt.



HECKSTREUER TGS 600

Der leichtgewichtige TGS 600 Heckstreuer bietet eine Kapazität von ca. 181kg an (ca. 170Liter). Perfekt für kleinere Arbeiten.

SPEZIFIKATION

- 1) Niedrigprofil-Design Kunststoff-Streuer
- 2) Solide Kunststoff-Streukastenabdeckung
- 3) Vielfach einstellbarer Poly Material-Deflektor
- 4) ca. 30,5 cm Ø Kunststoff-Streuteller
- 5) Eingebauter 12-Volt Elektromotor mit hohem Drehmoment
- 6) Einstellbare Streuklappe
- 7) Variable Geschwindigkeitssteuerung mit maximaler Streufunktion



Anhängenvorrichtung 13-polig erforderlich



V-PFLUG



Gerader -PFLUG

SPEZIFIKATION

- Schildbreite: 185 cm
- Schildhöhe: 55cm gerade / 65cm V
- Räumbreite voll angewinkelt ca. 160cm
- Gewicht: 125 - 140kg



Sommerbetrieb

Das Hilltip Schneeschild, ist aus Stahl gefertigt welches pulverbeschichtet wird. Das Schneeschild kann leicht demontiert werden. Die Schürfleiste wird aus Polyurethan gefertigt. Ein weiterer Vorteil bei diesem Pflug ist, dass die Hydraulik sehr klein ist, und somit der Aufbau sehr kompakt bleibt. Auch dieser Pflug kann leicht für den Sommerbetrieb demontiert werden.

Die Steuerung erfolgt elektrohydraulisch im Fahrerhaus über einen Deluxe-Joystick.

HEBEN / SENKEN

SCHWENKEN links / rechts



Schürfleiste mit Absorber-Federn



ca. 5,0m mit Icestriker

Hilltip Icestriker

multifunktionaler Streuer mit unabhängig voneinander gesteuerten Doppelmotoren für die horizontale Förderschnecke und den Drehteller. Der Streuer ist standardmäßig mit einer GPS-Geschwindigkeitssteuerung und HTrack™ Tracking-Funktion ausgestattet. Der Streuer wird über eine Bluetooth-Verbindung mit der HillTip StrikeSmart™ App & Smartphone gesteuert



SPEZIFIKATION

Volumen: 120 Liter oder 200 Liter



Anhängervorrichtung 13-polig erforderlich

ANBAUMÖGLICHKEITEN

Es gibt 2 verschiedene Anbaumöglichkeiten

- 1 **Variante 1:** Montage auf eine Anhängervorrichtung 13polig. Heckklappe kann nicht geöffnet werden, wenn der Streuer montiert ist. Der Streuer wird mit Stahlseilen bei der Stoßstange befestigt.
- 2 **Variante 2:** Streuermontage auf einer SCHWENKKONSOLE Heckklappe kann immer geöffnet werden



ANBAUSTREUER Polaro 110 oder 170 Liter

SPEZIFIKATION

- 1) Stufenlose Streubreite von ca. 1-10 Meter
- 2) Stufenlose Stromengendosierung über Dosierschieber am Gerät
- 3) Bedienung durch Steuerpult von Fahrerkabine aus
- 4) Durchsichtiger Vorratsbehälter
- 5) Schnellverschlussdeckel
- 6) Schieber und Streuteller aus Edelstahl
- 7) Streumaterial für: Salz, Feinsplitt



Dorsierschieber



Steuerung Streuer



ANBAUMÖGLICHKEITEN

Es gibt 2 verschiedene Anbaumöglichkeiten



- 1 **Variante 1:** Montage auf eine Anhängervorrichtung 13-polig.
Heckklappe kann nicht geöffnet werden, wenn der Streuer montiert ist.
Der Streuer wird mit Stahlseilen bei der Stoßstange befestigt.



- 2 **Variante 2:** Streuermontage auf einer SCHWENKKONSOLE
Heckklappe kann immer geöffnet werden.

Schwenkkonsole für Polaro 110 Liter
inkl. Kabelsatz 13 polig

Schwenkkonsole für Polaro 170 Liter
- Montage auf eine AHV*



*Anhängervorrichtung 13 polig seperat notwendig

Heckanbaustreuer Typ ETS

Eine robuste Konstruktion führt zu einem kompakten und langlebigen Streuautomaten.

Der ETS-Streuer ist besonders für die Gehwegstreuung geeignet. Die Streuung erfolgt über Öffnungen im Bodenblech. Hierdurch fällt das Streugut direkt auf den Boden ohne dabei z.B. parkende Fahrzeuge durch seitlichen Auswurf zu beschädigen.

SPEZIFIKATION

- 1) Streubreite ca. 1200mm
- 2) ca. 240L Kapazität
- 3) Elektroantrieb
- 4) Beleuchtungsanlage
- 5) Umrührwelle
- 6) Abdeckplane



Die Taunelscheibenwelle sowie die Rührwelle werden durch einen robusten Kettenantrieb angetrieben.



- Anhängervorrichtung 13-polig benötigt



Vorteile

- 1) keine Feinstaubbelastung
- 2) Umweltfreundlich und wirtschaftlich - weniger Salz erforderlich
- 3) Schnelle Wirkung
Tauprozess beginnt sofort
- 4) Gute Haftung der Sole



SPEZIFIKATION

Sprühbreite 120cm

Tankinhalt ca 150 Liter

Optional mit 12m Schlauchtrommel und Handlanze

Steuerung übers Smart Phone welches im Lieferumfang enthalten ist

Der Spray Striker wird mittels einer Schwenkkonsole am Fahrzeug montiert

POLARO -

L



Trichter aus Kunststoff (GFK), verzinkter Stahlrohrrahmen - pulverbeschichtet, restliche Teile die mit aggressiven Streumitteln in Kontakt kommen sind aus rostfreiem Edelstahl gefertigt, Behälter 380 Liter, geeignet für Sand, Salz u. Splitt; Befestigung auf Ladefläche mittels Zurring od. Fixmontage (gegen Aufpreis) möglich, Ausbringung des Streuguts mittels Förderschnecke zum Streuteller, stufenlose Streubreitenverstellung ca. 0,8 - 6m; automatischer Rüttler zur Gewährleistung regelmäßigen Streugutnachflusses; Antrieb über 12V Elektromotor, elektronisches Steuerpult

Behälterinhalt:	380 Liter
Gewicht:	140 KG
Salzkapazität:	ca. 500 KG
Streufäche:	ca. 25.000 m ²



SCHNEE - FRÄSE



Schneefräse 155 UTV:

155 cm breit mit einem 420 cm³ Motor.

Die Schneefräse eignet sich sowohl für kleine Höfe als auch für lange Wege. Die Schneefräse ist kompakt, sodass die Agilität und Geländetauglichkeit gut bleibt.

Funktioniert auch bei nassem Schnee. Die Fräse ist durch das MAYER-VARIO SYSTEM schnell am Jimny montiert und einsatzbereit.

Die Schneefräse verfügt über eine Fernbedienung mit folgenden Auswahlmöglichkeiten:

Drehung und Winkel der Auswurfrutsche, Motor ein / aus (Kill-Schalter).

Räumbreite:	1,55m
Schneewurf-Distanz:	1-10m
Motor:	420 cm ³
Verbrauch:	1-2 L/h
Starter:	Seilzugstart



2 Fernbedienungen



MAYER VARIO System



1 System mehrere Möglichkeiten:

Mit dem Mayer Vario-System können Sie mit einer Wechselplatte mehrere Komponenten montieren. Wie zum Beispiel eine Schneefräse oder ein Schneeschild. Für jede Situation die passende Lösung. Innerhalb weniger Minuten umgerüstet und startklar.



Der Sensor erfasst exakt die Straßentemperatur bei jeder Fahrgeschwindigkeit. Anwendung findet der Strassensensor z.B. bei der Glättebekämpfung auf Straßen, hier unterstützt er die minimierte Anwendung von Streusalz. Der Straßensensor misst in Sekundenbruchteilen die jeweilige Temperatur der Straßenoberfläche und zeigt sie dem Fahrer, auf dem im Fahrzeug befindlichen Display an. Der Sensor wird am Außenspiegel montiert



SPEZIFIKATION

- 1) Straßenoberflächentemperatur von -40°C bis $+95^{\circ}\text{C}$
- 2) Lufttemperatur Messbereich von -40°C bis $+45^{\circ}\text{C}$
- 3) 10 Abtastungen pro Sekunde
- 4) Reaktionszeit vom Display 0,5 Sekunden

Vorteile

- 1) Sicherheit
- 2) Umweltschutz
- 3) Kostenreduzierung

Control Panel 6-fach

Mit dem berührungsempfindlichen Led Panel können Sie bequem 6 Verbraucher EIN / AUS schalten. Zum Beispiel: Frontblitzer, Arbeitsscheinwerfer Drehlicht oder den Straßentemperatursensor.

Das Control Panel hat eine Hintergrundbeleuchtung.

Das Touchpad ist wasserdicht und wird passend zu den angeschlossenen Verbrauchern beschriftet.

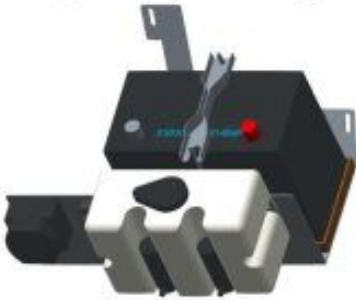
Frontblitzer **Drehlicht** **Arbeitsscheinwerfer**



**Temperatur-
sensor**



- 1 Zusatzbatterie**
Für die optimale
Spannungsversorgung



- 2 Leuchtbalken mit Schalter**
Für professionelle Schneeräumer empfehlen
wir den Leuchtbalken mit Schalter im Innenraum.



- 3 Schaufelhalterung für 3 Schaufeln**



- 4 Umbau Heckscheibe auf Heckplane**
Die Heckscheibe wird durch eine
Heckplane mit Sichtfenster
ausgetauscht, um eine leichtere
Beladung zu ermöglichen.



- 5 Rundumkennleuchte**
mit Magnet ohne Schalter (Symbolfoto)



- 7 LED-FRONTBLITZER**



- 6 LED-Leuchtbalken**
mit Magnet ohne Schalter (Symbolfoto)



8 KOFFERRAUMBOX



9 LED-Leuchtbalken gross mit Magnet



10 FUSSRAUMWANNEN-SET 2-teilig

10 ARBEITSSCHEINWERFER Streuer mit EIN/AUS Schalter im Fahrgastraum



FARBEN



White (26U)



Medium Gray (ZVL)



Jungle Green (ZZC)



Silky Silver Metallic (Z2S)¹⁾



Bluish Black Pearl 3 (ZJ3)¹⁾

¹⁾ Mit Aufpreis erhältlich.

4x4
ALLGRIP-PRO

Mehr als Allrad – ALLGRIP ALLGRIP PRO bietet Ihnen eine hohe Geländetauglichkeit. Der zuschaltbare Allradantrieb macht es möglich, sofort auf plötzliche Herausforderungen zu reagieren.

FIX
Suzuki Fixpreis

Mit dem gestützten Suzuki Fixpreis unseres Netto-Netto-Preissystems haben Sie die Gewissheit, dass wir unseren Bestpreis direkt an Sie weitergeben.

M
Mobilitäts-Garantie

Für Ihre Mobilität im Fall von Panne, Unfall oder Fahrungsunfähigkeit stehen wir Ihnen Tag und Nacht zur Verfügung. Je nach Bedarf mit Pannenhilfe vor Ort, mit Taxi, Mietwagen, Bahn, Flug oder Hotel.

5
Bis zu 5 Jahre Garantie

Zusätzlich zur 3-jährigen Herstellergarantie gewährt Suzuki weitere 2 Jahre Anschlussgarantie auf ausgewählte Bauteile gemäß näheren Bedingungen der CG CarGarantie Versicherungs-AG.

A
Made for Austria

Ein Suzuki Made for Austria wurde vom offiziellen österreichischen Generalimporteur eingeführt. Das heißt: Sie profitieren von verlässlicher Qualität und zahlreichen Vorteilen – ein ganzes Modell-Leben lang! Mehr Informationen unter <https://madeforaustria.suzuki.at>

12 Jahre
Anti-Rost-Garantie

12 Jahre Garantie gegen Durchrostung der Karosseriebleche gemäß den im Serviceheft festgelegten Bedingungen.

V
Suzuki Versicherung*

Die Vorteils-Versicherung für alle Suzuki Fahrer: Günstige Preise und spezielle Leistungs-Vorteile bei Haftpflicht und Kasko von der Reduktion des Selbstbehaltes bis zur Ersatzleistung über den Wiederbeschaffungswert hinaus. Näheres beim Suzuki Händler! *Versicherer: GARANTA Österreich Versicherungs-AG.

F
Suzuki Finanzierung*

Einsteigen und fahren! Wir sorgen für Ihre Mobilität, abgestimmt auf Ihre finanziellen Bedürfnisse. Nähere Details oder ein persönliches Finanzierungsangebot erhalten Sie beim Suzuki Händler!

*Die Abwicklung der Finanzierung erfolgt in Kooperation mit der Santander Consumer Bank GmbH.



1 Suzuki = 1 Baum! In Kooperation mit den Österreichischen Bundesforsten pflanzen wir für jedes verkaufte Fahrzeug einen jungen Baum in heimischen Wäldern.



AUTOHAUS SUZUKI MAYER

Königstetter Straße 122, 3430 Tulln
Tel. 02272/631 50, Fax DW 4



kundenservice@mayertulln.at, www.suzuki-mayer-tulln.at

